

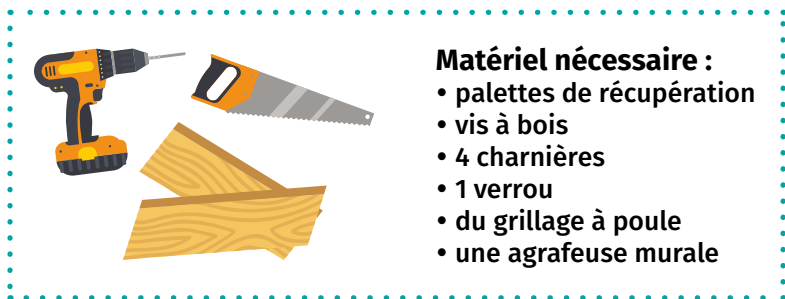


# JE FABRIQUE MON POULAILLER





[WWW.SIMER86.FR](http://WWW.SIMER86.FR) - FB/ECOPOLE

Le modèle de poulailler que nous vous proposons de construire est réalisé à partir de bois de palettes. Sa taille convient pour 2 à 3 poules.




Assemblez les 2 plateaux ensemble, en formant un angle droit. Vous obtenez un V à l'envers que vous devez fixer sur les dés des palettes. Consolidez l'ensemble avec 3 planches transversales à peu près à mi-hauteur.

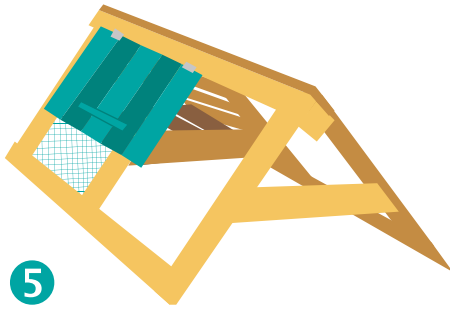


Fabriquez le plancher en vissant des planches par le dessous, sur les planches transversales.

Bardez le fond et 1 côté du poulailler en fixant les planches sur les montants de la structure.

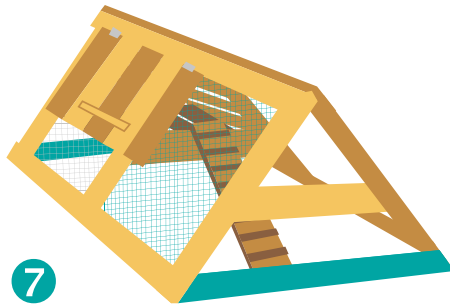
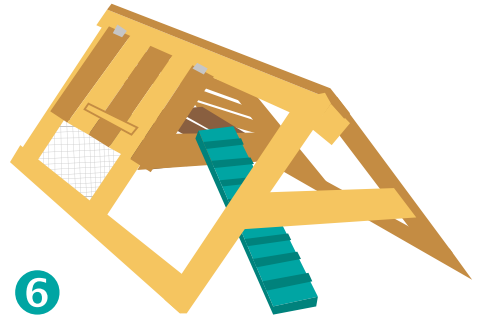
A l'intérieur, fixez un perchoir en biais, entre le fond et le côté fermé.





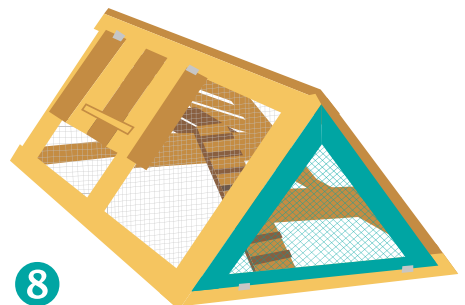
5  
Coupez plusieurs planches aux dimensions de l'autre côté et assemblez-les avec 2 tasseaux de bois vissés en dessous pour former la porte. Fixez la avec 2 charnières. Vissez un tasseau de bois plus court sur le dessus pour faire la poignée. Grillagez la partie basse.

Fabriquez l'échelle qui permettra aux poules d'accéder à leur chambre avec une planche de bois et de petits tasseaux. Vissez l'échelle à l'entrée de la chambre en la vissant sur la planche transversale.



6  
Coupez 2 planches et vissez-les sur les montants latéraux à l'avant et à l'arrière. Grillagez les autres côtés.

7  
Pour finir, fabriquez la porte à l'aide de 3 planches et de grillage. Fixez la avec 2 charnières et un verrou.




8

## Les petits conseils

Pour que vos nouvelles pensionnaires soient bien accueillies, il y a quelques indispensables à prévoir :

- L'**enclos**, délimité par un grillage à fine maille, prévoir entre 10 et 20 m<sup>2</sup> par poule. Placez-le de préférence sur une zone enherbée et abritée des intempéries, avec des espaces ombragés.
- Le **poulailler** avec rampe d'accès, il doit être étanche et avec la possibilité de le fermer la nuit.
- Le **perchoir**, car les poules dorment perchées.
- Le **nichoir**, situé à l'ombre et bien douillet avec de la paille propre.
- L'**abreuvoir** et la **mangeoire**, placés en hauteur pour éviter les salissures.

On compte 1m<sup>2</sup> pour 3 poules si elles sortent tous les jours.  
Sinon il faut au moins compter 1m<sup>2</sup> par poule.



Protégez vos poules des prédateurs en clôturant le terrain avec un grillage de 2 mètres de hauteur, enterré d'au moins 40 cm.  
Rentrez vos poules tous les soirs et fermez le poulailler.

Installez un coin de cendres ou de sable, les poules aiment se rouler dans la poussière pour se débarrasser des parasites.



SERVICE PUBLIC DE PRÉVENTION ET DE GESTION DES DÉCHETS

Eco-Pôle - La Poudrerie - 86320 SILLARS

05 49 91 96 42 - [ecopole@simer86.fr](mailto:ecopole@simer86.fr)

[www.simer86.fr](http://www.simer86.fr) - Fb/ EcoPole